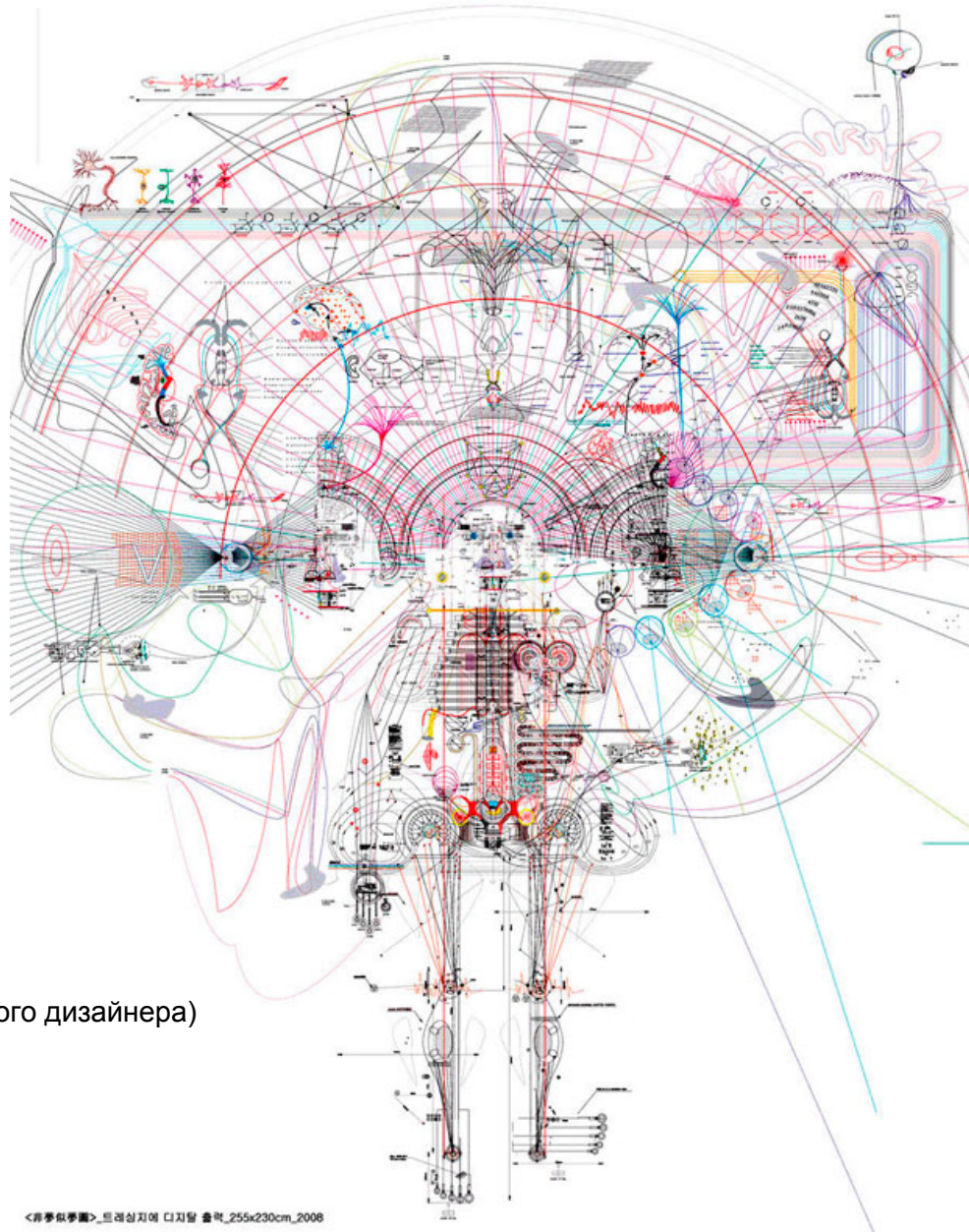



ИНФОГРАФИКА




Вот так думает человек
(по мнению одного японского дизайнера)

<非夢似夢圖>_트래상지에 디자인출력_255x230cm_2008



Чем отличается правый рисунок от левого?

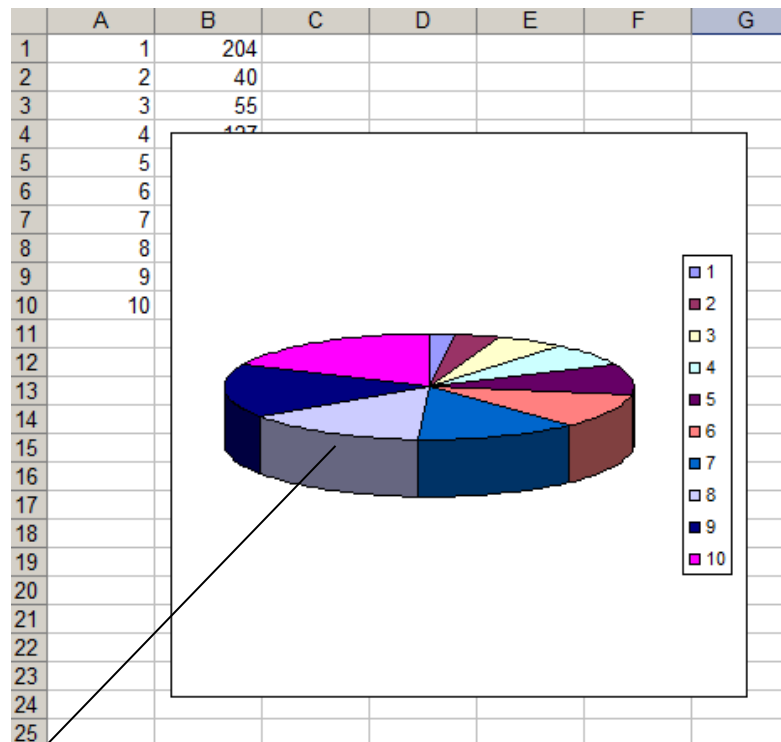


Образ...



... который обретает смысл при добавлении информации – о чем этот образ

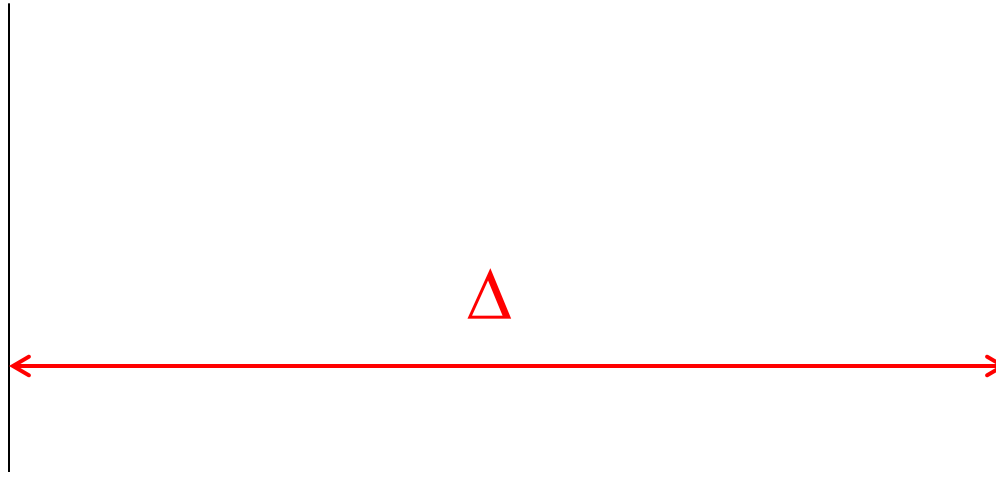

	A	B	C	D
1	1	204		
2	2	40		
3	3	55		
4	4	127		
5	5	180		
6	6	12		
7	7	66		
8	8	174		
9	9	111		
10	10	8		
11				
12				
13				
14				




Для кого-то тортик, для кого-то шайба..

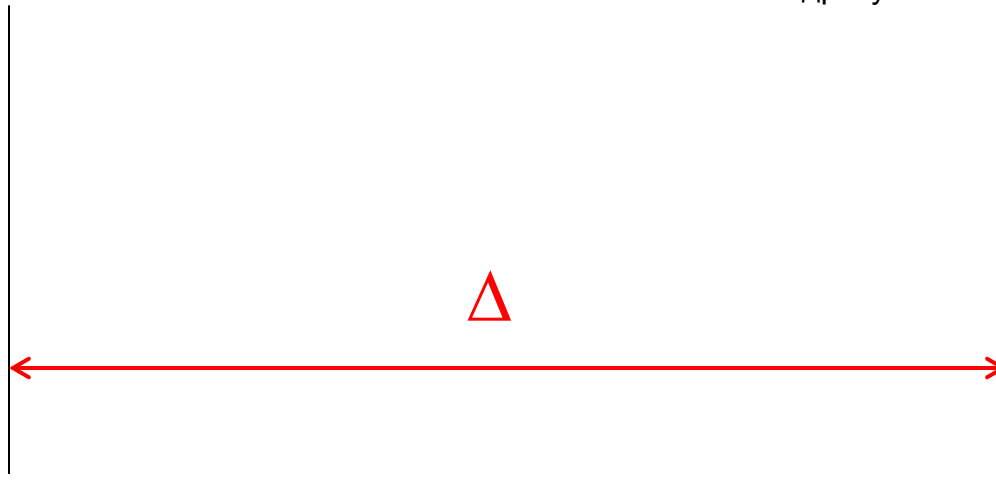
Арбуз = объект

Образ = пиктограммы (в красных кружках, обозначение действий над арбузом...) далее добавили текстовые расшифровки




Разница  сравнение

Инфографика – это всегда сравнение.
А следовательно, нужна шкала, относительно
которой сравнивается.
Явная или подразумеваемая.



1874



Шкала: количество
кораблей

Образ: морская форма
соответствующей
страны



1898

Эффективно
Экономно
Неожиданно



Карта метро

ON WORDS Concordance

Concordance is an alphabetized list of the most frequently occurring words in a book, excluding common words such as "of" and "it."

Lies and the Lying Liars Who Tell Them

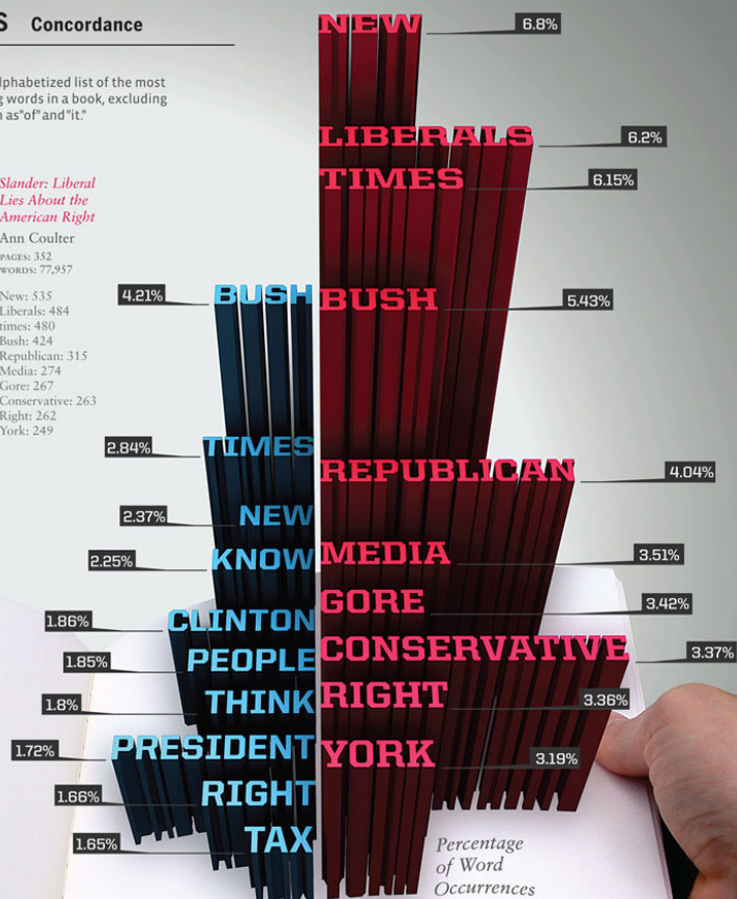
Al Franken
PAGES: 400
WORDS: 96,431

Bush: 406
Times: 274
New: 229
Know: 217
Clinton: 180
People: 179
Think: 174
President: 166
Right: 160
Tax: 159

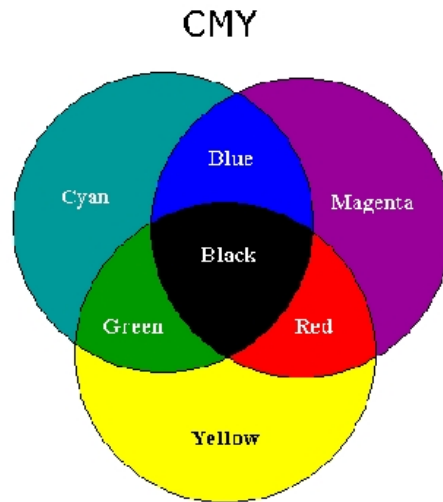
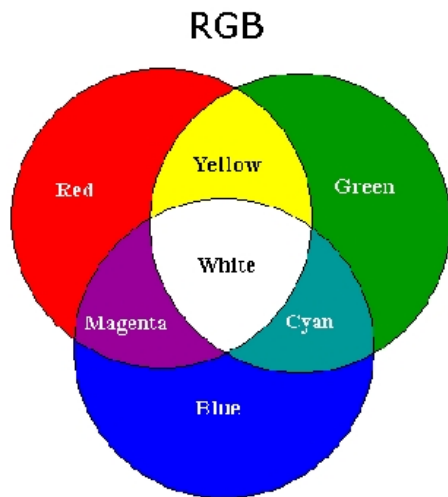
Slander: Liberal Lies About the American Right

Ann Coulter
PAGES: 352
WORDS: 77,957

New: 535
Liberals: 484
times: 480
Bush: 424
Republican: 315
Media: 274
Gore: 267
Conservative: 263
Right: 262
York: 249




Percentage
of Word
Occurrences





Ничего не смущает?



Пит Мондриан. "Композиция с большой красной плоскостью, желтым, черным, серым и синим" (1921),


Кубизм



Течения в искусстве,
Откуда можно брать идеи...
Ну например.



Супрематизм



Оп-арт